



Panduan Menggunakan Aplikasi Tes Kepribadian MBTI

1. Pendahuluan

Aplikasi Rekomendasi Kepribadian dan Pekerjaan dengan MBTI, disini digunakan oleh unit JPC Poliwangi untuk mengetahui karakteristik Mahasiswa dengan melihat hasil tes kepribadian mereka.

Nantinya pada tes kepribadian disini Mahasiswa dapat mengetahui tipe kepribadian yang dia miliki dan akan ditampilkan juga penjelasan tentang tipe kepribadian tersebut serta beberapa rekomendasi pekerjaan.

2. Mulai Tes Kepribadian

Sebelum melakukan tes disini pengguna diharapkan untuk login terlebih dahulu, bagi yang memiliki akses pada web dapat memasukan akun yang telah didaftar sebelumnya pada form login.

Buat Akun'."/>

Logo

Login

Masuk ke akun Anda untuk melanjutkan.

EMAIL atau USERNAME

@ example@gmail.com

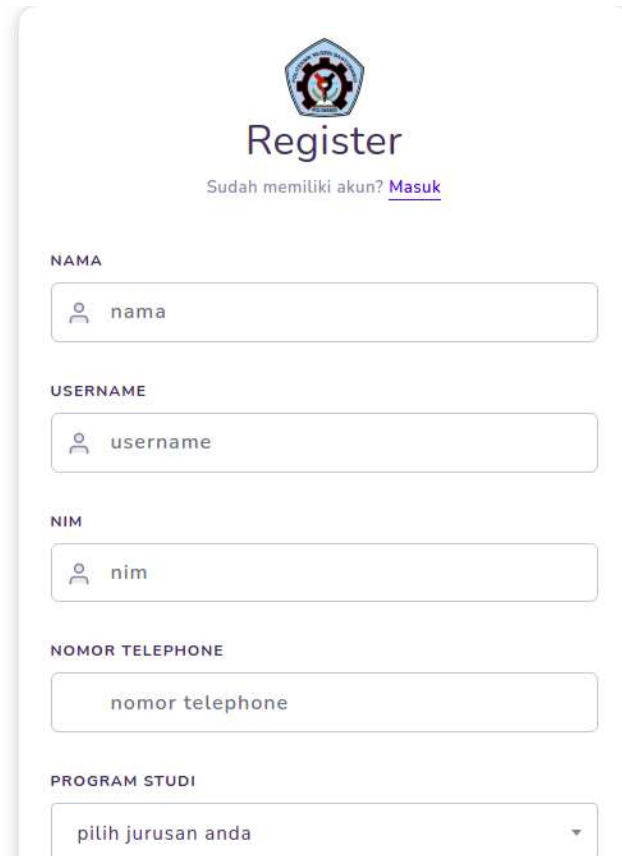
PASSWORD [Lupa Password?](#)

.....

Masuk

Kamu Belum Punya Akun ? [Buat Akun](#)

Dengan memasukkan email dan juga password yang telah didaftarkan. Namun apabila pengguna belum memiliki akses, pengguna dapat melakukan daftar akun pada web dengan menekan link (Buat Akun) pada form login untuk diarahkan pada form pendaftaran akun baru.

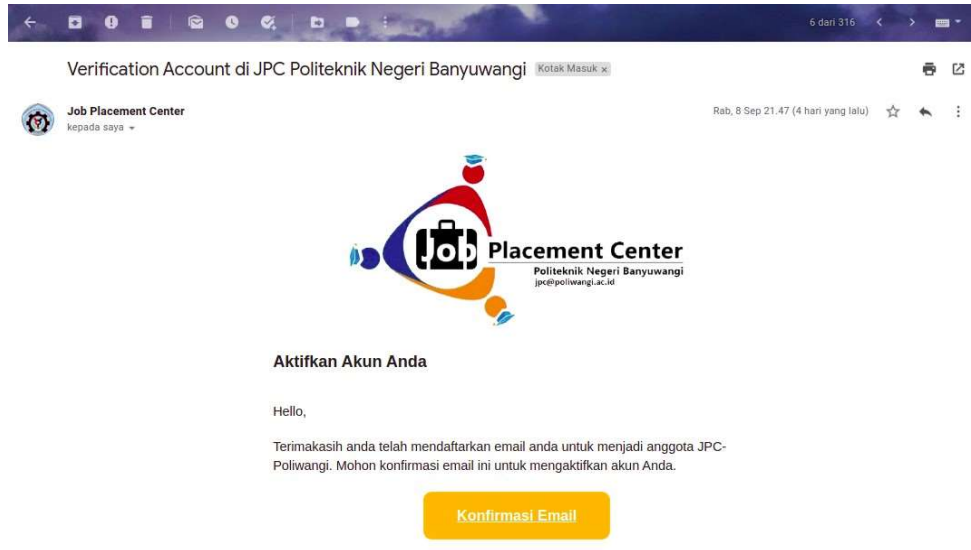


The image shows a registration form with the following fields:

- NAMA**: Input field with placeholder text "nama".
- USERNAME**: Input field with placeholder text "username".
- NIM**: Input field with placeholder text "nim".
- NOMOR TELEPHONE**: Input field with placeholder text "nomor telephone".
- PROGRAM STUDI**: Dropdown menu with placeholder text "pilih jurusan anda".

Nantinya pengguna baru diminta untuk memasukkan data diri berupa nama, username, nomor induk mahasiswa, nomor telepon , program studi, tahun angkatan, email dan juga password untuk akses masuk pada web nantinya . Apabila telah mengisi seluruh informasi diri yang diminta pengguna baru bisa menekan tombol daftar pada form.

Nantinya sistem akan mengirimkan verifikasi akun pada email yang telah didaftarkan pengguna. Agar dapat melanjutkan akses untuk tes kepribadian pada web disini. Berikut tampilan verifikasi yang dikirimkan pada email pengguna nanti.



Dan untuk pengguna yang telah memiliki akun namun lupa dengan password yang telah didaftarkan pada sistem, nantinya pengguna dapat melakukan reset ulang password dengan menekan link (lupa password)


The image displays a login form with a white background and rounded corners. At the top center is a logo featuring a gear and a person, with the word "Login" below it. Underneath the logo is the instruction "Masuk ke akun Anda untuk melanjutkan." The form contains two input fields: "EMAIL atau USERNAME" with the text "example@gmail.com" and a "@" symbol on the left; and "PASSWORD" with a lock icon on the left and a "Lupa Password?" link on the right. Below these fields is a large purple button labeled "Masuk". At the bottom of the form, there is a link that reads "Kamu Belum Punya Akun ? [Buat Akun](#)".

Yang nantinya akan diarahkan pada form reset password dengan nantinya pengguna dapat memasukkan alamat email yang telah didaftarkan pada sistem sebelumnya.

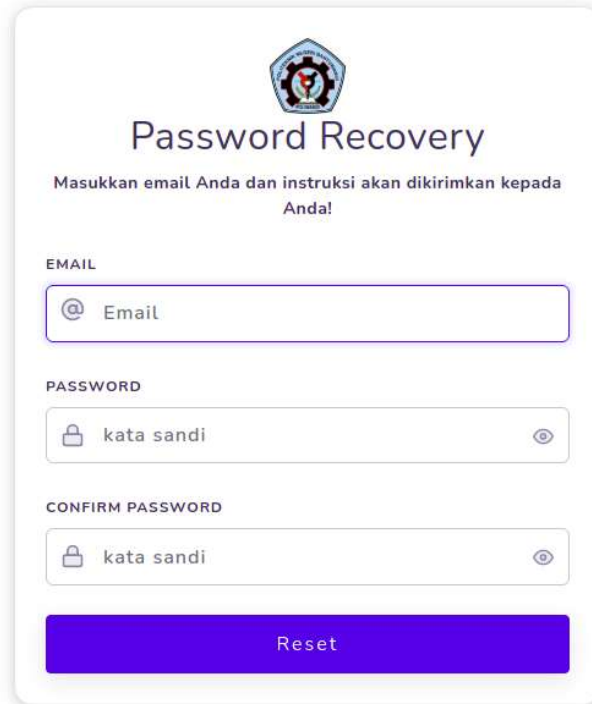


The image shows a web form for resetting a password. At the top center is a logo of a university. Below the logo is the title "Reset Password" in a large, dark font. Underneath the title is the instruction "Masukkan email Anda dan instruksi akan dikirimkan kepada Anda!". Below this is a label "EMAIL" followed by a text input field containing "@ Email". At the bottom of the form is a prominent blue button labeled "Reset".

Nantinya sistem akan mengirimkan konfirmasi reset password pada email yang telah didaftarkan tadi. Berikut tampilan konfirmasi email yang akan didapatkan pengguna untuk dapat melakukan reset password.



Dengan melakukan reset password pengguna nantinya akan diarahkan pada form pemulihan dan dapat mengisi data email dan password yang akan diperbarui datanya. Berikut contoh form pemulihan



Logo

Password Recovery

Masukkan email Anda dan instruksi akan dikirimkan kepada Anda!

EMAIL

PASSWORD

CONFIRM PASSWORD

Reset

Dan setelah melakukan pemulihan data dengan memasukkan password yang baru, maka pengguna akan diarahkan ke halaman login kembali untuk dapat melanjutkan melakukan tes pada web.



Info! Kata sandi Anda telah diubah!

Logo

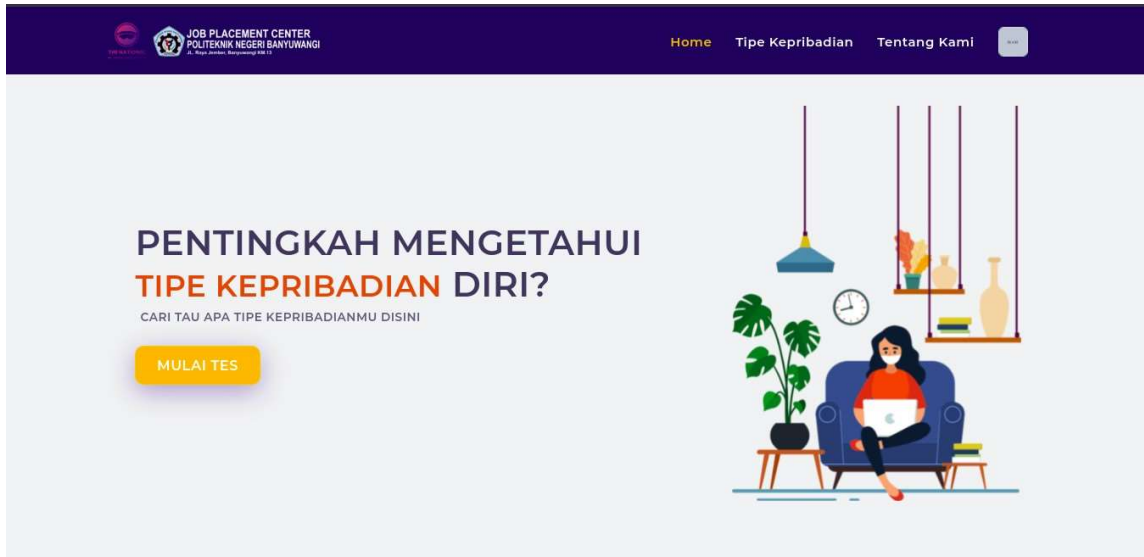
Login

Masuk ke akun Anda untuk melanjutkan.

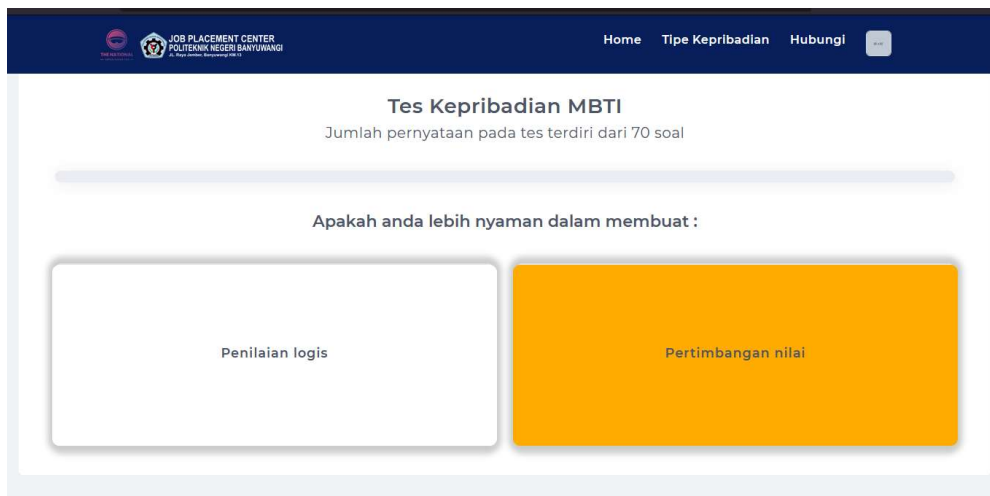
3. Sesi Tes Kepribadian

Pengguna yang telah mendaftarkan akunnya pada web nantinya dapat melakukan tes kepribadian MBTI dengan memasukkan email dan password.

Pengguna yang sudah login nantinya akan ditampilkan pada halaman beranda seperti berikut.



Untuk memulai tes pengguna dapat menekan tombol mulai tes yang ada pada tampilan beranda. Nantinya pengguna dapat melakukan tes dengan menjawab beberapa pertanyaan yang diberikan pada tes dan ketika sudah selesai melakukan tes pengguna akan secara otomatis mendapatkan hasil dari kepribadian yang dimiliki.



Tampilan contoh soal tes kepribadian

PSYCHOLOGICAL CENTER
PONDOK PESANTREN ALAM

Home Tipe Kepribadian Hubungi

ENTP
(EKSTROVERT INTUITION THINKING PERCEIVING)
The Visionary

Beberapa Kecenderungan Sifat Pada Tipe Kepribadian

<p>0) INTROVERT 20 %</p> <p>1) SENSING 50 %</p> <p>2) THINKING 60 %</p> <p>3) JUDGING 40 %</p>	<p>1E) EXTROVERT 80 %</p> <p>2I) INTUITION 50 %</p> <p>3F) FEELING 40 %</p> <p>4P) PERCEIVING 60 %</p>
--	--

Print

Kelebihan ENTP :

- ✓ Antusias, ceria, dan populer
- ✓ Bisa sangat memawan
- ✓ Keterampilan komunikasi yang sangat baik
- ✓ Sangat tertarik pada peningkatan diri dan pertumbuhan dalam hubungan mereka
- ✓ Santai dan fleksibel, biasanya mudah bergaul
- ✓ Orang-orang dengan ide besar, selalu mengerjakan skema atau ide besar
- ✓ Biasanya pandai menghasilkan uang, meski tidak begitu pandai mengontrolnya
- ✓ Jaga komitmen dan hubungan mereka dengan sangat serius
- ✓ Mampu melanjutkan hidup mereka setelah meninggalkan hubungan

Kekurangan ENTP :

- ✓ Selalu bersemangat dengan sesuatu yang baru, mereka mungkin sering berganti pasangan
- ✓ Kecenderungan untuk tidak menindaklanjuti rencana dan ide mereka
- ✓ Kecintaan mereka pada debat dapat menyebabkan mereka memprovokasi argumen
- ✓ Pengambil risiko besar dan pembelanja besar, biasanya tidak pandai mengelola uang
- ✓ Meskipun mereka menganggap serius komitmen mereka, mereka cenderung meninggalkan hubungan mereka yang tidak lagi menawarkan kesempatan untuk berkembang

Partner Alami :

INFJ & INTJ

Tampilan hasil tes kepribadian

Nantinya pengguna dapat juga melakukan cetak hasil dari sesi tes yang telah dilakukan dengan menekan tombol print yang telah disediakan pada tampilan hasil. Pada tampilan hasil pengguna juga akan dijelaskan mengenai tipe kepribadian yang didapatkan baik berupa kelebihan, kekurangan maupun saran profesi serta saran pengembangan untuk orang

yang memiliki tipe kepribadian tersebut.

Bila pengguna ingin mempelajari beberapa tipe kepribadian MBTI yang dimiliki oleh manusia. Nantinya pengguna dapat mengunjungi menu tipe kepribadian dimana akan ditampilkan 16 tipe kepribadian manusia berdasarkan MBTI. Disana nantinya akan ditampilkan beberapa penjelasan tentang tipe kepribadian yang bersangkutan.

4. Profile

untuk memudahkan pengguna dalam mengubah data pribadi yang telah didaftarkan pada sistem, pengguna dapat mengunjungi halaman profile. Dimana akan ditampilkan biodata pengguna dan juga hasil tes kepribadian yang terakhir didapatkan pada sesi tes. Berikut tampilan dari halaman profile dan juga edit profile pada web.

The image shows two screenshots of a web application interface. The top screenshot displays the 'Profile' page for a user named 'akun baru'. On the left, there is a profile card with a placeholder for a 90 x 90 image, the name 'akun baru', and contact information: 'Teknik Manufaktur Kapal', '3719934325', 'akunbaru@gmail.com', and '08923243254'. On the right, the 'Hasil Tes Kepribadian' section shows a horizontal bar chart for six MBTI dimensions: (I) INTROVERT (91%), (E) EXTROVERT (9%), (S) SENSING (63%), (N) INTUITION (37%), (T) THINKING (57%), and (F) FEELING (43%). Below the chart, the user's MBTI type is identified as 'ISTJ (Introvert Sensing Thinking Judging)'. The bottom screenshot shows the 'Edit Profile' form, titled 'GENERAL INFORMATION'. It includes a profile picture upload area (90 x 90, max 2MB) and input fields for 'Email' (akunbaru@gmail.com), 'Password' (with a 'Ganti Password' button), 'Nama' (akun baru), 'Username' (akunama), and 'NIM' (3719934325). Navigation buttons 'Kembali' and 'Simpan' are located at the bottom.